



ICA

Gamme 2026

L'excellence du nettoyage professionnel

Une solution complète conçue pour les environnements exigeants.



Autolaveuses

Agilité et précision pour tous les espaces



Balayeuses

Productivité maximale en intérieur comme en extérieur



Aspirateurs

Puissance d'aspiration et compacts



Nettoyeurs haute pression

Puissance d'aspiration et compacts



Chariots de ménage

Organisation et efficacité au quotidien

Conçus et fabriqués en Italie.

Qualité industrielle, durabilité et innovation au service des professionnels.



MADE IN ITALY

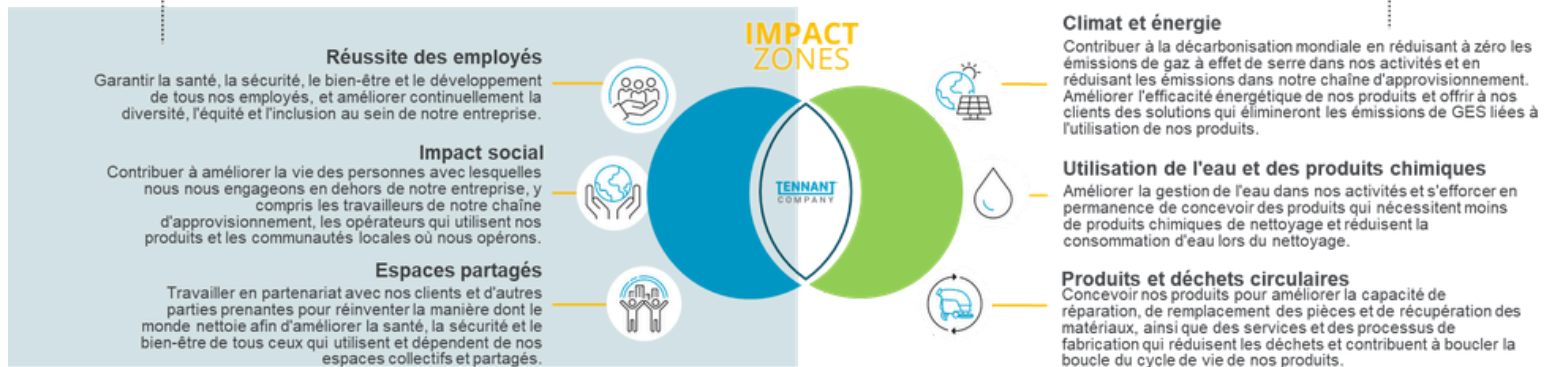


Chez ICA, nous agissons pour un avenir plus durable, un changement positif et responsable :

Six engagements concrets pour vivre dans un environnement plus sain.

Humanité épanouie

Planète en santé



L'innovation au service de nos produits et services



Collaborer avec nos clients pour les aider à atteindre leurs objectifs en matière de développement durable



Intégrer le développement durable dans nos opérations commerciales, notre fabrication, et notre chaîne d'approvisionnement



Engager les employés, les parties prenantes, et les communautés pour créer une valeur partagée



Investir stratégiquement pour tirer parti des possibilités offertes par le développement durable

Notre vision RSE est consolidée par des partenariats avec des ESAT et les labels « remade in Italy » et d'analyse du cycle de vie Carbon Footprint :



Notre feuille de route

Mise en place du leadership



2023 >>>

2018

Objectifs de réduction des émissions de GES* approuvés par le SBTi pour 2030

2020

Atteinte des objectifs opérationnels pour 2030 Réduction des émissions liées à nos activités** 25%*** et des émissions des machines Tennant Legacy^^ 32%***

Intégrer Net-Zero

Fixer de nouveaux objectifs approuvés par le SBTi pour parvenir à une consommation nette zéro d'ici à 2040



Réduire de 45 % les émissions liées à l'utilisation de nos produits vendus^



S'approvisionner à 100 % en électricité provenant de sources renouvelables dans toutes les installations mondiales



Réduire de 40 % les émissions de notre flotte mondiale de véhicules



Développer l'innovation inspirée par le développement durable dans la stratégie et la conception des produits



Investir dans des initiatives d'efficacité énergétique pour nos installations et nos opérations



Augmenter notre portefeuille de produits électrifiés et à faibles émissions

2030 >>>

Accélérer les progrès

Réduction de 45 % des émissions de gaz à effet de serre d'ici à 2030



Réduire les émissions liées à nos activités** 90%



Réduire les émissions de notre flotte mondiale de véhicules de 100 %



Réduire les émissions liées à l'utilisation des produits que nous vendons et à l'ensemble de notre chaîne d'approvisionnement 90%

2040 >>>

L'ambition Net Zero 1,5°C est alignée

Collaborer et s'associer pour développer des innovations durables qui conduisent l'industrie vers un avenir plus propre

*Émissions de gaz à effet de serre | ** Scopes 1 et 2 | *** Année de référence 2016 | ^Année de référence 2021 | ^^ L'héritage de Tennant est défini comme la société Tennant avant l'acquisition d'IPC en 2017 et l'acquisition de Gaomei en 2019.

* A partir d'une année de base 2016 / ** A partir d'une année de base 2021



ICA

BY TENNANT COMPANY

IPC ITALIE USINES

Usines de production Tools et Pulex :

2 (Villa del Conte, PS "Villafranca Padovana, PD)

22.000m² de production

23 bureaux

140 employés

Certificats :

UNI EN ISO 9001 : 2015

UNI EN ISO 14067 : 2018

RE05B

ECOLABEL

Equipe interne de R&D et de design



La production du matériel manuel est divisée en 3 familles :



Les textiles



























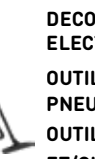









Les supports de lavage pour les sols




Les chariots






	LIBELLÉ	RÉFÉRENCE	DÉBIT D'AIR (M3/H)	DÉPRESSION (MM H2O)	CAPACITÉ CUVE TOTALE (L)	PUISSANCE MAX (W)
ASPIRATEURS POUSSIÈRE						
	YP 1/6 ECO B	ASD015500	108	2200	10/plastique	900
	NEW MP 1/8	ASD016001	169	1900	8/plastique	650
	MP 1/12	ASD016005	169	1900	12/plastique	650
	MP 1/12 PRO	ASD016009	169	1900	12/plastique	650
	MP 1/16 SIL	ASD016013	169	1900	16/plastique	650
	LP 1/12 ECO B	ASD015501	158	2260	12/plastique	900
	LP 1/12 PROFI	ASD014283	158	2260	12/plastique	900
	YP 1/13 PROFI	ASD014320	158	2260	13/plastique	900
	GP 1/16 ECO B LUX	ASD013545	158	2260	16/plastique	400-900
	GP 1/16 PROFI	ASD014321	158	2260	16/plastique	900
	PLANETARIA BASIC	ASD013837	190	1625	16/plastique	1200 (moteur)
	PLANETARIA	ASD010279	190	1625	16/plastique	650 (prise d'alimentation)
	ISY	ASD013776	97	1770	5/plastique	1000
	YP 1/5 BACKPACK	ASD013558	166	2468	5/plastique	800-900
ASPIRATEURS EAU & POUSSIÈRE						
	YP 1/20	ASD012701	108	1735	20/plastique	1400
	SQUARE VAC 1/30 L TC W&D	ASD014383	250	2200	30/ plastique	1200
	SQUARE VAC 1/45 L TC W&D	ASD014385	250	2200	45/ plastique	1200
	SQUARE VAC 1/30 M TC W&D	ASD014384	250	2200	30/ plastique	1200
	SQUARE VAC 1/45 M TC W&D	ASD014386	250	2200	45/ plastique	1200
	YP 1/27	ASD015072	255	2230	27/plastique	1500
	YS 1/27	ASD015078	255	2230	27/inox	1500
	GP 1/27	ASD015017	200	2380	27/plastique	1300
	GP 1/35	ASD015020	200	2380	35/plastique	1300
	YP 2/62	ASD015076	420	2470	62/plastique	2400
	YS 2/62	ASD015082	420	2470	62/inox	2400
	GP 2/72	ASD015026	400	2380	72/plastique	2600
	YS 2/45	ASD014390	426	2480	45/inox	2550


	LIBELLÉ	RÉFÉRENCE	DÉBIT D'AIR (M3/H)	DÉPRESSION (MM H2O)	CAPACITÉ CUVE TOTALE (L)	PUISSANCE MAX (W)	
ASPIRATEURS EAU & POUSSIÈRE							
	YP 3/62	ASD015080	630	2470	62/plastique	3300	
	YS 3/62	ASD015090	630	2470	62/inox	3300	
	GC 1/35	ASD015049	210	2470	35/polyéthylène	1200	
	GC 2/90	ASD015052	420	2470	90/plastique	2400	
	GC 3/107	ASD015056	630	2470	107/polyéthylène	3300	
INJECTEURS-EXTRACTEURS							
	EXT GP 1/16	ASD013066	210	2470	16/plastique	1200	
	EXT GC 1/35	ASD015061	210	2470	35/plastique	1200	
	EXT GS 2/62	ASD015065	420	2470	62/inox	2400	
	EXT GP 2/62	ASD014479	504	2560	62/plastique	2400	
UTILISATION	LIBELLÉ	RÉFÉRENCE	DÉBIT D'AIR (M3/H)	DÉPRESSION (MM H2O)	CAPACITÉ CUVE TOTALE (L)	PUISSANCE MAX (W)	
ASPIRATEURS SPÉCIFIQUES							
	DECOLMATAGE ELECTRIQUE	GP 1/37 MTC SP13	ASD015120	250	2480	37/plastique	1200
	OUTILS PNEUMATIQUES	GS 1/33 M PN	ASD015110	210	2500	33/inox	1200
	OUTILS ÉLECTRIQUES ET/OU PNEUMATIQUES	GS 2/62 M TC PN	ASD015108	420	2470	62/inox	2400
	SALLE BLANCHE	GP 1/27 HEPA ISO5	ASD015100	210	2870	27/plastique antibactérien	1300
	ETUVES & FOURS	GS 1/41 OVEN	ASD015540	210	2795	41/inox	1600
	POUSSIÈRES TRÈS FINES	GS 3/78 CYC	ASD015516	765	2230	78/inox	3500
	NETTOYAGE DE ZONES INONDÉES	GC 2/90 SUB	ASD015106	420	2470	90/polyéthylène	2400
		GC 2/107 SUB+	ASD015530	420	2470	107/polyéthylène	2400
	POUSSIÈRES DANGEREUSES	GS 1/33 H	ASD015102	210	2470	33/inox	1200
		GS 2/62 H	ASD015103	420	2470	62/inox	2400
	POUSSIÈRES DANGEREUSES	PLANET 200 TSH	ASID000398	465	3260	60/inox	4700
	HUILES & COPEAUX	GS 3/78 OIL	ASD015122	630	2470	78/inox	3600
		PLANET OIL TRI	ASID00522	330	2500	100/inox	3000

	LIBELLÉ	RÉFÉRENCE	PRESSION (BARS)	DÉBIT(L/H)	ROTATION MOTEUR/POMPE EN TR/MIN	TENSION (V) OU PUISSANCE (CV)	TEMPS UTILIS. MAX/JOUR (H)	ENROULEUR + FLEX. (8-12-15m)	LCE TURBO DE SÉRIE
NETTOYEURS HAUTE PRESSION EAU FROIDE									
	NEW PW 120/7 SAb XR PW 130/7 SAb XR	IDAF94423 IDAF94425	120 130	400 420	2800 2800	230 230	1 1	• •	• •
	NEW PW 150/8 SAb XR PW 150/8 SAb L XR PW 160/9 SAb L XR	IDAF94427 IDAF94461 IDAF94429	150 150 150	500 500 540	2800 2800 2800	230 230 230	1 1,5 1,5	• • •	• • •
	Portable C21 PW 130/10 SRb	IDAF94361	130	600	2800	230	2	•	-
	NEW PW 150/9 SRb PW 150/9 SRb XR PW 130/10 SRi PW 130/10 SRi XR	IDAF94166 IDAF94170 IDAF94168 IDAF94187	150 150 130 130	540 540 600 600	2800 2800 1400 1400	230 230 230 230	2,5 2,5 3 3	- - - -	- • - •
	PW 150/11 SRi PW 150/11 SRi XR PW 170/9 SRi PW 170/9 SRi XR	IDAF41023 IDAF51023 IDAF41026 IDAF51026	150 150 170 170	660 660 540 540	1400 1400 1400 1400	230 230 230 230	4 4 4 4	- • - •	- • - •
	NEW PW 180/13 TRb PW 180/13 TRb XR	IDAF94169 IDAF94174	180 180	780 780	2800 2800	400 400	3 3	- •	- •
	PW 200/17 TRi PW 200/17 TRi XR PW 170/21 TRi PW 200/21 TRi XR	IDAF41027 IDAF51027 IDAF41025 IDAF51025	200 200 170 170	1020 1020 1260 1260	1400 1400 1400 1400	400 400 400 400	4 4 4 4	- • - •	- • - •
	PW 150/21 TRi PW 150/21 TRi XR PW 160/26 TRi PW 160/26 TRi XR PW 160/30 TRi PW 160/30 TRi XR PW 200/21 TRi-M PW 200/21 TRi PW 200/21 TRi XR PW 200/30 TRi PW 200/30 TRi XR	IDAF40799 IDAF50799 IDAF40801 9112683 IDAF40802 9112684 IDAF40854 IDAF40800 IDAF50800 IDAF40803 IDAF50803	150 150 160 160 160 160 200 200 200 200 200	1260 1260 1560 1560 1800 1800 1260 1260 1260 1800 1800	1400 1400 1400 1400 1400 1400 1400 1400 1400 1400 1400	400 400 400 400 400 400 230 TRI 400 400 400 400	6 6 6 6 6 6 5 6 6 6 6	- • - • - • - - • - •	- • - • - • - - - - •
	THP 500/17 TRi	IDAF40351	500	1020	1400	400	7	-	-
	NEW BENZ 180/9 AXD SP95 BENZ 180/11-D SP95 BENZ 250/15-F SP95 BENZ 220/16-R SP95 BENZ 220/16-RR SP95	IDAF41150 IDAF41162 IDAF41163 IDAF41164 IDAF41165	180 180 250 220 220	560 660 900 1000 1000	3600 3600 3600 1500 1500	6,5 CV 6,5 CV 13 CV 13 CV 13 CV	2 3 5 5 7	- - - - -	- - - - -
	BENZ 200/17-RR DIESEL	IDAF40794	200	1020	1500	10 CV	7	-	-
	ML 200/15 TRi ML 150/21 TRi ML 150/30 TRi	IDAF40105 IDAF40106 IDAF40108	200 150 150	900 1260 1800	1400 1400 1400	400 400 400	7 7 7	- - -	- - -
	SML 200/21 TRi	IDAF40107	200	1260	1400	400	7	-	-
	MLC-C 130/10 SRi MLC-C 190/15 TRi MLC-C 200/17 TRi	PPEL40079 PPEL40083 PPEL40085	130 190 200	600 900 1020	1400 1400 1400	230 230 230	4 4 4	- - -	- - -

LIBELLÉ	RÉFÉRENCE	PRESSION (BARS)	DÉBIT (L/H)	ROTATION MOTEUR/POMPE EN TR/MIN	TENSION (V) OU PUISSANCE (CV)	TEMPS UTILIS. MAX/JOUR (H)	ENROULEUR + 15 M FLEX.	TURBO DE SÉRIE
NETTOYEURS HAUTE PRESSION EAU CHAUDE								
	NEW PW-H 135/8 SAb EASY	IDAC41680	135	480	2800	230	1	-
	PW-H 135/8 SRb VALUE	IDAC41681	135	480	2800	230	1,5	-
	PW-H 160/11 TRb VALUE	IDAC41664	160	660	2800	400	1,5	-
	PW-H 145/9 SRb PLUS	IDAC41682	145	560	2800	230	2	-
	PW-H 160/11 TRb PLUS	IDAC41665	160	660	2800	400	2	-
	PW-H 151/10 SRi	IDAC41476	150	600	1400	230	4	-
	PW-H 151/10 SRi X	IDAC61476	150	600	1400	230	4	•
	PW-H 171/13 TRb	IDAC41477	170	780	2800	400	3	-
	PW-H 171/13 TRb X	IDAC61477	170	780	2800	400	3	•
	PW-H 180/13 TRi-M	IDAC40698	180	780	1400	230 TRI	4	-
	PW-H 181/14 TRi	IDAC41478	180	840	1400	400	5	•
	PW-H 181/14 TRi X	IDAC61478	180	840	1400	400	5	-
	PW-H 191/15 TRi	IDAC41479	190	900	1400	400	5	•
	PW-H 191/15 TRi X	IDAC61479	190	900	1400	400	5	-
	PW-H 201/17 TRi	IDAC41480	200	1020	1400	400	5	•
	PW-H 201/17 TRi X PW-H	IDAC61480	200	1020	1400	400	5	-
	181/14 TRi Premium	IDAC41488	180	840	1400	400	6	•
	PW-H 181/14 TRi X Premium	IDAC61488	180	840	1400	400	6	-
	PW-H 191/15 TRi Premium	IDAC41479	190	900	1400	400	6	•
	PW-H 191/15 TRi X Premium	IDAC61479	190	900	1400	400	6	-
	PW-H 201/17 TRi Premium	IDAC41480	200	1020	1400	400	6	•
	PW-H 201/17 TRi X Premium	IDAC61480	200	1020	1400	400	6	-
	PW-H 201/21 TRi Premium	IDAC41490	200	1020	1400	400	6	•
	PW-H 201/21 TRi X Premium	IDAC61490	200	1020	1400	400	6	-
	PWH-190/21 TRi-M	IDAC41022	190	1260	1400	230 TRI	6	-
	PW-H 190/21 TRi	IDAC40652	190	1260	1400	400	7	•
	PW-H 190/21 TRi X	IDAC40323	190	1260	1400	400	7	-
	PW E101 171/10 TRi ELEC P12T	IDAC41400	170	600	1400	400	5	-
	PW E101 171/12 TRi ELEC P24T	IDAC41401	170	720	1400	400	5	-
	PW E101 171/12 TRi ELEC P36T	IDAC41403	170	720	1400	400	5	-
	IWD 150/21 TRi	IDAC40219	150	1260	1400	400	7	-
	IWD 160/15 TRi	IDAC40220	160	900	1400	400	7	-
	IWD 200/15 TRi	IDAC40221	200	900	1400	400	7	-
	IWD 200/21 TRi	IDAC40222	200	1260	1400	400	7	-
	IWD-E 170/10 TRi ELEC P12T	IDAC41134	170	600	1400	400	6	-
	IWD-E 170/12 TRi ELEC P24T	IDAC41135	170	720	1400	400	6	-
	IWD-E 170/12 TRi ELEC P36T	IDAC41136	170	720	1400	400	6	-
	FIRE BOX 20/21 DI	CVDE40015	inlet 200	inlet 1260	-	230	6	-
	SKID FUEGO 180/18 SP95	9112928	180	960	1800	11 CV	6	-






NETTOYEURS VAPEUR

LIBELLÉ	RÉFÉRENCE	PRESSION (BARS)	DÉBIT (gr/mn)	TENSION (V)	
	SG-10	GNVA40017	6	80	230
	SG-30	GNVA40038	5,5	100	230
	SG-48	GNVA40065	8	100	230











LIBELLÉ	RÉFÉRENCE	RENDEMENT MAX (M2/H)	LARGEUR DE TRAVAIL (MM)	CAPACITÉ RÉSERVOIR EAU / RÉCUPÉRATION SOLUTION (L)	BATTERIE(S)	CHARGEUR	CÂBLE
LAVEUSES ACCOMPAGNÉES							
 CT5 B L-ION	LPTB01724	800	280	5/5	•	•	-
 CT15 B35 L-ION PACK CT15 C35	LPTB03443 LPTB00523	1225 1225	350 350	16/19 16/19	• -	• -	- •
 CT30 B45 PACK EXIDE CT30 C45	LPTB01696 LPTB00535	1575 1575	450 450	28/30 28/30	• -	• -	- •
 CT46 B50 PACK CT46 BT50 PACK CT46 C50	LPTB01698 LPTB03480 LPTB00682	1750 1750 1750	500 500 500	40/46 40/46 40/46	• • -	• • -	- - •
 NEW CT40 MK2 B50 CT40 MK2 BT50	LPTB03872 LPTB03873	1500 1750	500 500	42 / 42,5 42 / 42,5	• •	• •	- -
 CT51 BT55 PACK CT51 XP60 PACK CT51 XP55R PACK (Rouleau)	LPTB03044 LPTB03045 LPTB99001	2475 2700 2475	550 600 550	50/53 50/53 50/53	• • •	• • •	- - -
 CT71 BT55 PACK CT71 BT70 PACK CT71 XP70 PACK CT71 XP55R PACK (Rouleau)	LPTB01722 LPTB01723 LPTB03046 LPTB99002	2475 3150 3150 3150	550 700 700 700	70/70 70/70 70/70 70/70	• • • •	• • • •	- - - -
 CT105 BT85 PACK	LPTB02938	3825	850	100/110	•	•	-
LAVEUSES AUTOPORTÉES							
 CT80 BT55 PACK CT80 BT70 PACK	LPTB01658 LPTB02752	3180 4068	530 678	80/83 80/83	• •	• •	- -
 CT110 BT70 PACK CT110 BT85 PACK	LPTB02790 LPTB02791	4550 5525	700 850	110/115 110/115	• •	• •	- -
 CT160 BT85 PACK CT160 BT95 PACK CT160 BT75R SWEEP PACK (Rouleau)	LPTB02792 LPTB02793 LPTB01783	5100 5700 4500	850 950 750	145/170 145/170 145/170	• • •	• • •	- - -
 CT231 BT105 CT231 BT100R SWEEP (Rouleau)	LPTB03563 LPTB03564	7560 7200	1050 1000	220/230 220/230	• •	• •	- -

LIBELLÉ	RÉFÉRENCE	RENDEMENT MAX (M2/H)	LARGEUR DE TRAVAIL BROSSE PRINCIPALE (MM)	BATTERIE(S)	CHARGEUR	DIESEL/ ESSENCE
---------	-----------	----------------------	---	-------------	----------	-----------------







BALAYEUSES ACCOMPAGNÉES

	510 M (Manuelle)	MSUT00753	1750	490	-	-	-
	750 M (Manuelle) 750 ET PACK	MSUT00768 MSUT00764	3000 3000	750 750	- •	- •	- -
	664 B PACK	MSUT00655	2600	600	•	•	-
	512 ET PACK	MSUT00663	2450	500	•	•	-
	712 ET PACK	MSUT00671	3150	700	•	•	-

BALAYEUSES AUTOPORTÉES

	1250 E PACK	MSUB00629	7440	680	-	-	•
	1280 E PACK	MSUB00630	7440	680	•	•	-
	1280 DP-P	MSUB00617	7440	680	•	•	-
	1280 D	MSUB00624	7130	680	-	-	•
	155 B PACK	MSUB00498PAC	10080	750	•	•	-
	155 D	MSUB00499	10080	750	-	-	•
	1404 E PACK	MSUB00578PAC	9100	800	•	•	-
	1404 DP-P PACK	MSUB00574PAC	9100	800	•	•	-
	175 B PACK	MSUB00454PAC	9000	900	•	•	-
	175 D	MSUB00449	13500	900	-	-	•

MONOBROSSES

LIBELLÉ	RÉFÉRENCE	TYPE	DIAMÈTRE DE BROSSE (MM)	VITESSE DE ROTATION (TR/MN)
	ES 330	Basse vitesse	330	165
	ES 430	Basse vitesse	430	165
	EP 430	Lustreuse	430	400
	EP 430-2 HV	Bi-vitesse	430	165-400
	EU 510	Haute vitesse	510	1500
	ES 500	Récurage	480	155

GAMME DE NETTOYAGE PROFESSIONNEL LA PLUS COMPLÈTE

ICA propose une gamme de chariots et d'équipements professionnels pensée pour offrir des solutions robustes, modulaires et ergonomiques, adaptées aux besoins des environnements exigeants.



Modulaires



Ergonomiques



Polyvalents



Robustes



Quelques exemples d'utilisation :



NOTRE COMBO HYGIÈNE

Le planetaria

- Aspiration eau et poussières sans sacs
- Aromathérapie
- Déshumidification
- Idéal pour la capture des acariens grâce à son système de filtration par barbotage

Découvrez son utilisation en vidéo !



NETTOYAGE DES VITRES

Notre gamme PULEX :

Kit vitres technolite



Découvrez le kit complet en vidéo !



Notre gamme UNIHANDLE :

Kit unihandle 35cm



Découvrez son utilisation en vidéo !



Cleano télescopique 2x0,70m



👍 Quelques exemples d'utilisation :



👍 Quelques exemples d'utilisation :





ICA

Apporter de la propreté et de l'hygiène partout en France avec des solutions durables.

PHOTOS NON CONTRACTUELLES. SOUS RÉSERVE D'ERREURS TYPOGRAPHIQUES

NOTRE STRUCTURE EN FRANCE



167
collaborateurs

Une équipe engagée au service de la propreté et de l'hygiène



6000m²
de centre logistique

Située à Porcheville (78)
Plateforme nationale distribution et de maintenance



64
techniciens itinérants

Equipés de camions-ateliers pour des interventions rapides sur site



Démonstration possible

Sur demande



10
commerciaux itinérants

TENNANT COMPANY

10-14 Rue de Rome
CS 13508 Tremblay-En-France
95709 ROISSY CDG Cedex1

www.ica.eu.com | Tél. : +33 (1) 49 90 50 00

frtenant@tenantco.com

Suivez-nous sur LinkedIn !

